



Zagłębie Lubin

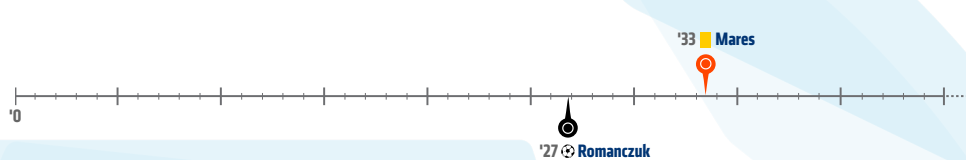
13.05.18

1:2



Jagiellonia Białystok

Linia czasu



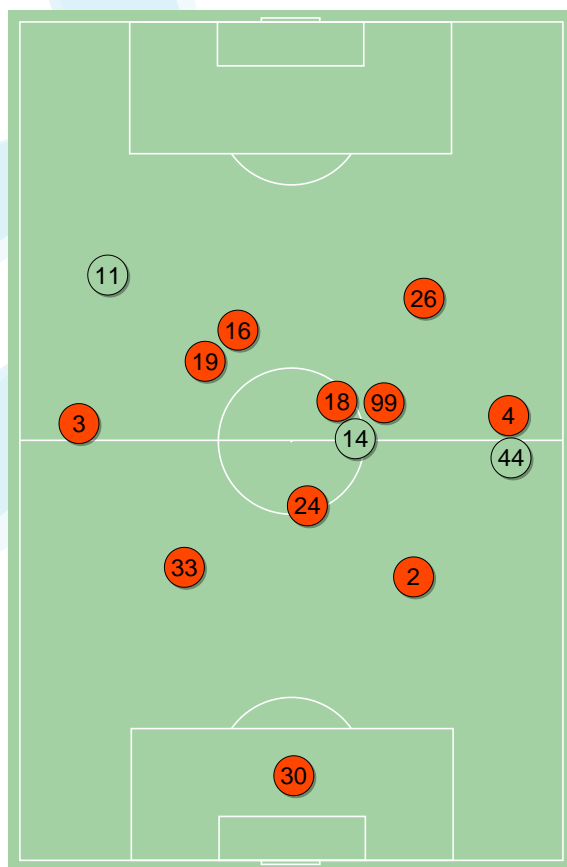
Średnie pozycje piłkarzy

Zagłębie Lubin

30	Hładun	
3	Balic	■
33	Guldan	
2	Kopacz	
4	Todorovski	'61 ▼
19	Jagiello	'80 ▼
24	Tosik	⊕
16	Żyra	
18	Starzyński	
99	Slisz	'61 ▼
26	Mares	■
44	Czerwinski	'61 ▲
11	Pawłowski	'61 ▲
14	Janoszka	'80 ▲

Jagiellonia Białystok

25	Kelemen	
12	Sitya	
5	Mitrovic	
17	Runje	
8	Burliga	■
6	Romanczuk	⊕
99	Kwiecien	⊕
9	Novikovas	'80 ▼
26	Pospisil	'67 ▼
21	Frankowski	'85 ▼
18	Sheridan	■
23	Wlazlo	'67 ▲
20	Wojcicki	'80 ▲
11	Bezzak	■



4-2-3-1



POCZĄTEK MECZU

4-2-3-1



KONIEC MECZU

4-2-3-1



POCZĄTEK MECZU

4-2-3-1



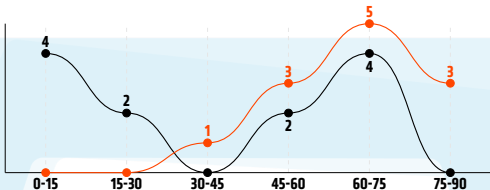
KONIEC MECZU

Zagłębie Lubin ↑

Jagiellonia Białystok ↑

Główne statystyki

STRZAŁY / CELNE	12 / 5	12 / 4
1 połowa	1 / 0	6 / 3
2 połowa	11 / 5	6 / 1



Strzały niecelne	5	5
Strzały przejęte	1	3
Strzały z pola karnego / celne	5 / 4	7 / 3
Średni dystans do bramki, m	19.3	16.9
Faule	12	14
Żółte / czerwone kartki	2 / 0	3 / 0
Spalone	1	-
Rzuty różne	4	5

Podania

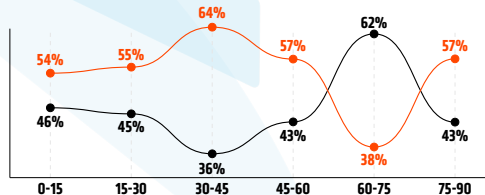
PODANIA / DOKŁADNE	515 / 422 82%	429 / 345 80%
1 połowa	288 / 244 85%	221 / 182 82%
2 połowa	227 / 178 78%	208 / 163 78%
Podanie kluczowe	7 / 3 43%	16 / 13 81%

Pojedynki

POJEDYNKI	141 / 64 45%	141 / 77 55%
1 połowa	70 / 29 41%	70 / 41 59%
2 połowa	71 / 35 49%	71 / 36 51%
Pojedynki w powietrzu	36 / 11 31%	36 / 25 69%
Pojedynki na ziemi	105 / 53 50%	105 / 52 50%
Zwody / udane	27 / 13 48%	19 / 8 42%
Odbiory / udane	28 / 20 71%	35 / 22 63%
Straty / na własnej połowie	67 / 16	56 / 9
Nabycie piłki / na połowie przeciwnika	51 / 7	63 / 12

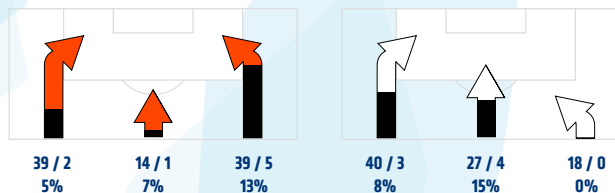
Posiadanie piłki

POSIADANIE PIŁKI	54%	46%
1 połowa	58%	42%
2 połowa	51%	49%

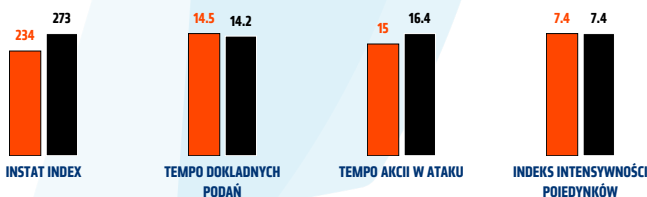


Ataki pozycyjne	78 / 5 6%	68 / 4 6%
Kontrataki	14 / 3 21%	17 / 3 18%
Stały fragment w ataku	8 / 3 38%	8 / 5 63%
Strzał z rzutu wolnego / celne	1 / 0 0%	-
Warianty stałych fragmentów gry	3 / 1 33%	3 / 2 67%
Kombinacyjne rzuty różne	4 / 1 25%	5 / 3 60%
Rzuty karne / strzelone	-	-

STRONY ATAKU



Kluczowe indeksy występu



TOP-3 InStat Index



33 Guldan	282
24 Tosik	256
3 Balic	252

12 Sitya	387
99 Kwiecien	347
6 Romanczuk	323



TOP-3 Strzały / celne



19 JagieHo	2 / 2 100%
24 Tosik	3 / 1 33%
26 Mares	2 / 1 50%

18 Sheridan	3 / 1 33%
6 Romanczuk	3 / 1 33%
99 Kwiecien	3 / 1 33%



TOP-3 Podania



33 Guldan	65 / 58 89%
2 Kopacz	63 / 56 89%
18 Starzyński	47 / 42 89%

12 Sitya	69 / 54 78%
6 Romanczuk	49 / 39 80%
99 Kwiecien	42 / 36 86%



TOP-3 Podania kluczowe



18 Starzyński	2 / 2 100%
33 Guldan	1 / 1 100%
19 JagieHo	2 / 0 0%

12 Sitya	3 / 3 100%
8 Burliga	3 / 2 67%
18 Sheridan	2 / 2 100%



TOP-3 Pojedynki



3 Balic	13 / 9 69%
2 Kopacz	15 / 8 53%
16 Żyra	15 / 7 47%

99 Kwiecien	18 / 14 78%
6 Romanczuk	21 / 11 52%
9 Novikovas	18 / 9 50%



TOP-3 Zwody



16 Żyra	6 / 4 67%
11 Pawlowski	5 / 3 60%
3 Balic	2 / 2 100%

9 Novikovas	5 / 3 60%
12 Sitya	4 / 3 75%
21 Frankowski	2 / 1 50%



Ząbłę Lubin

	INSTAT INDEX	Minuty na boisku	Bramki	Asysty	Strzały / celne	Faule	Faulowany	Spalone	Podania / dokładne	Podanie kluczowe	Podania przyjęte	Pojedyunki / wygrane	Pojedyunki w powietrzu	Pojedyunki na ziemi	Zwody / udane	Odbiory / udane	Strata piłki	Nabycie piłki
30 Hładun	238	'101	-	-	-	-	-	-	30 / 27 90%	-	11	1 / 0 0%	-	1 / 0 0%	-	-	2	8
3 Balic	252	'101	-	-	1 / 0 0%	1	4	-	52 / 38 73%	-	37	13 / 9 69%	6 / 4 67%	7 / 5 71%	2 / 2 100%	1 / 1 100%	8	6
33 Guldan	282	'101	-	1	-	-	1	-	65 / 58 89%	1 / 1 100%	49	6 / 4 67%	2 / 0 0%	4 / 4 100%	-	1 / 1 100%	2	8
2 Kopacz	252	'101	-	-	-	2	-	-	63 / 56 89%	-	44	15 / 8 53%	7 / 4 57%	8 / 4 50%	1 / 0 0%	3 / 3 100%	2	11
4 Todorovski	234	'63	-	-	-	-	-	-	52 / 40 77%	-	36	8 / 6 75%	2 / 1 50%	6 / 5 83%	1 / 1 100%	1 / 1 100%	4	3
19 Jagiełło	223	'83	-	-	2 / 2 100%	-	1	-	46 / 38 83%	1 / 0 0%	47	15 / 6 40%	1 / 0 0%	14 / 6 43%	4 / 1 25%	3 / 2 67%	11	4
24 Tosik	256	'101	1	-	3 / 1 33%	3	-	-	46 / 41 89%	-	40	14 / 4 29%	5 / 0 0%	9 / 4 44%	-	6 / 4 67%	3	5
16 Żyra	232	'101	-	-	-	-	1	-	30 / 23 77%	1 / 0 0%	33	15 / 7 47%	2 / 0 0%	13 / 7 54%	6 / 4 67%	1 / 1 100%	5	2
18 Starzyński	223	'101	-	-	2 / 1 50%	1	-	-	47 / 42 89%	-	42	11 / 4 36%	3 / 0 0%	8 / 4 50%	1 / 1 100%	3 / 2 67%	7	1
99 Slisz	192	'64	-	-	-	1	-	-	29 / 21 72%	-	30	6 / 1 17%	-	6 / 1 17%	-	4 / 1 25%	8	-
26 Mares	229	'101	-	-	2 / 1 50%	3	-	1	24 / 17 71%	-	28	14 / 2 14%	5 / 1 20%	9 / 1 11%	5 / 0 0%	1 / 0 0%	9	2
44 Czerwinski	214	'37	-	-	1 / 0 0%	-	2	-	14 / 10 71%	-	9	10 / 4 40%	3 / 1 33%	7 / 3 43%	1 / 0 0%	2 / 2 100%	2	1
11 Pawłowski	224	'36	-	-	1 / 0 0%	1	2	-	12 / 7 58%	-	10	8 / 4 50%	-	8 / 4 50%	5 / 3 60%	-	3	-
14 Janoszka	218	'18	-	-	-	-	2	-	5 / 4 80%	-	6	5 / 5 100%	-	5 / 5 100%	1 / 1 100%	2 / 2 100%	1	-

Jagiellonia Białystok

	INSTAT INDEX	Minuty na boisku	Bramki	Asysty	Strzały / celne	Faule	Faulowany	Spalone	Podania / dokładne	Podanie kluczowe	Podania przyjęte	Pojedyunki / wygrane	Pojedyunki w powietrzu	Pojedyunki na ziemi	Zwody / udane	Odbiory / udane	Strata piłki	Nabycie piłki
25 Kelemen	269	'101	-	-	-	-	-	-	26 / 18 69%	-	9	-	-	-	-	-	5	6
12 Sitya	387	'101	-	2	-	1	1	-	69 / 54 78%	2 / 2 100%	41	11 / 9 82%	2 / 1 50%	9 / 8 89%	4 / 3 75%	2 / 2 100%	8	7
5 Mitrovic	266	'101	-	-	-	-	1	-	24 / 24 100%	-	19	7 / 5 71%	1 / 0 0%	6 / 5 83%	-	2 / 2 100%	-	1
17 Runje	308	'101	-	-	-	-	-	-	35 / 29 83%	-	22	6 / 5 83%	3 / 3 100%	3 / 2 67%	-	3 / 2 67%	1	10
8 Burliga	226	'101	-	-	-	4	-	-	42 / 31 74%	1 / 0 0%	33	15 / 5 33%	4 / 1 25%	11 / 4 36%	-	2 / 1 50%	6	6
6 Romanczuk	323	'101	1	-	3 / 1 33%	1	-	-	49 / 39 80%	-	39	21 / 11 52%	7 / 5 71%	14 / 6 43%	-	12 / 5 42%	2	8
99 Kwiecien	347	'101	1	-	3 / 1 33%	1	1	-	42 / 36 86%	-	26	18 / 14 78%	6 / 6 100%	12 / 8 67%	-	8 / 7 88%	3	11
9 Novikovas	256	'82	-	-	-	1	1	-	31 / 25 81%	1 / 0 0%	35	18 / 9 50%	1 / 0 0%	17 / 9 53%	5 / 3 60%	3 / 2 67%	8	2
26 Pospisil	223	'70	-	-	-	-	1	-	31 / 26 84%	-	31	4 / 1 25%	-	4 / 1 25%	-	-	3	2
21 Frankowski	271	'88	-	-	2 / 1 50%	2	2	-	41 / 35 85%	-	38	9 / 4 44%	1 / 1 100%	8 / 3 38%	2 / 1 50%	2 / 1 50%	3	3
18 Sheridan	268	'101	-	-	3 / 1 33%	1	2	-	22 / 18 82%	2 / 2 100%	36	21 / 8 38%	9 / 6 67%	12 / 2 17%	5 / 0 0%	-	10	5
23 Wlazlo	232	'31	-	-	1 / 0 0%	1	2	-	11 / 6 55%	1 / 0 0%	10	4 / 3 75%	1 / 1 100%	3 / 2 67%	2 / 1 50%	-	4	-
20 Wojcicki	241	'18	-	-	-	-	-	-	2 / 2 100%	-	4	4 / 2 50%	1 / 1 100%	3 / 1 33%	1 / 0 0%	-	1	1
11 Beżak	207	'12	-	-	-	2	-	-	4 / 2 50%	-	2	3 / 1 33%	-	3 / 1 33%	-	1 / 0 0%	2	1

Atak

To posiadanie piłki przez jedną drużynę z przejściem na połowę przeciwnika.

Szybki atak (kontratak)

atak z gry, który rozwija się bezpośrednio po przejściu piłki od przeciwnika. Szybki atak trwa nie więcej niż 30 sekund. Prędkość ruchu do bramki przeciwnika przy tym ataku wynosi nie mniej niż 2,6 m/s.

Atak pozycyjny

Atak z gry lub stałych fragmentów (aut, rzut wolny). Pozycyjny atak trwa więcej niż 30s lub prędkość ruchu drużyny do bramki przeciwnika jest mniejsza niż 2,6 m/s.

Atak z rzutu wolnego lub autu.

Atak po rozegraniu rzutu wolnego lub autu, przy którym pierwszym lub drugim działaniem jest strzał na bramkę, lub podanie w pole karne przeciwnika.

Atak z rzutu rożnego.

Akcje drużyny po rozegraniu rzutu rożnego aż do końca posiadania piłki lub oddalenia piłki przez drużynę przeciwnika do strefy centralnej.

Strzał

Skierowanie piłki do bramki przeciwnika mające na względzie strzelenie bramki. Rejestrowane są strzały celne (w światło bramki), niecelne (w tym strzały w słupek i w poprzeczkę), a także strzały przejęte przez przeciwnika.

Podanie kluczowe

Podanie do partnera, który jest w sytuacji bramkowej (1 na 1, pusta bramka itd.); podanie do zawodnika, które stwarza realną szansę na zdobycie bramki; podanie które 'odcina' linię obrony w fazie ataku.

Pojedynki

Wszystkie rodzaje walki o piłkę piłkarzy na boisku. Pojedynki nie są rejestrowane dodatkowo, jest to sumaryczny wskaźnik, zawiera walkę o piłkę w neutralnym położeniu zarówno na ziemi jak i w powietrzu, dryblingi, odebrania piłki oraz utraty piłki przy odbiorach przeciwnika

Pojedynki w powietrzu

Walka o piłkę, która znajduje się powyżej poziomu ramion.

Dryblowanie

Aktywna akcja piłkarza, posiadającego piłkę próba ominięcia przeciwnika z pomocą dryblingu. Przy udanym dryblingu zawodnikowi drużyny przeciwnej rejestruje się nieudane odebranie piłki i na odwrót.

Odebranie piłki przeciwnikowi i strata piłki w walce

Aktywne działanie zawodnika, usiłującego odebrać piłkę zawodnikowi posiadającemu ją (przeciwnikowi rejestruje się strata piłki poprzez odebranie); odebranie to także przeszkadzanie w dryblowaniu przeciwnikowi.

Posiadanie piłki

Ruch zawodnika z piłką (mniej niż 3 dotknięcia piłki).

Nieudane przyjęcie piłki (nieudana kontrola nad piłką)

Strata piłki bez jakiegokolwiek walki z przeciwnikiem, spowodowana przez techniczne błędy rywala.

Nabycie piłki

Akcja piłkarza (przejęcie, przechwyt, wygrany pojedynek), która powoduje stratę piłki przez przeciwnika z dalszą możliwością prowadzenia szybkiego ataku.

Strata piłki

Akcja zawodnika (nieodkładne podanie, przegrany pojedynek, itd.), która powoduje stratę piłki przez jego drużynę. Jeśli posiadanie piłki zakończy się faulem przeciwnika lub strzałem w światło bramki, to strata nie rejestruje się.

Tempo akcji w ataku

Liczba akcji skierowanych na atak w momencie posiadania piłki.

Tempo dokładnych podań

Liczba dokładnych podań w momencie posiadania piłki

Indeks intensywności pojedynków

liczba pojedynków i przechwytych drużyny broniącej- na minutę -w czasie posiadania piłki przez przeciwnika